



Samagra Shiksha Kerala

ജില്ലയുടെ പേര് : കോഴിക്കോട്  
ബി.ആർ.സി യുടെ പേര് : കുന്ദമംഗലം

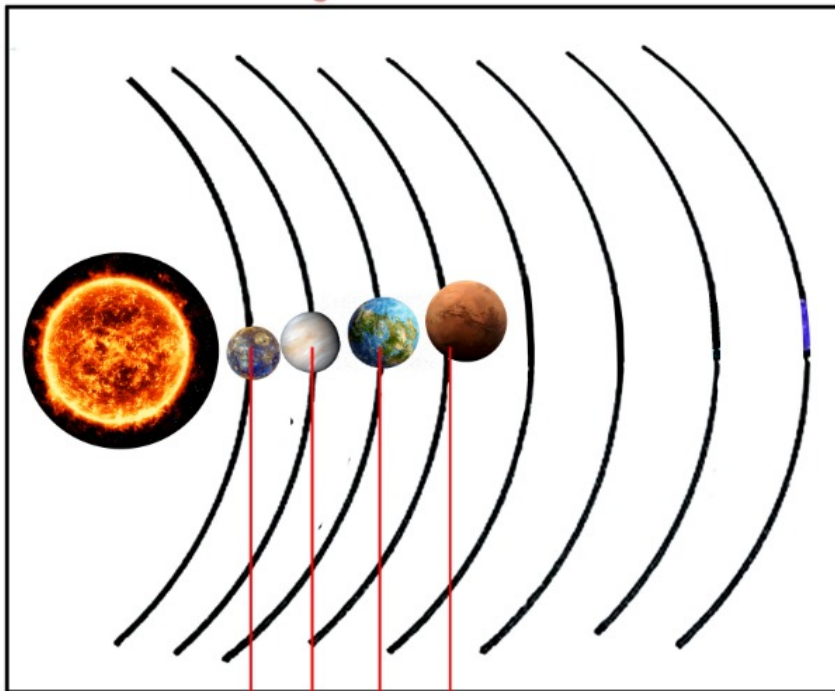
സ്റ്റാൻഡോർഡ് : 5  
വിഷയം : സാമൂഹ്യ ശാസ്ത്രം  
യൂണിറ്റ് : 5  
പാഠം : പ്രപഞ്ചം എന്ന മഹാത്മ്യം  
വർക്ക് ഷീറ്റ് നമ്പർ : 1

# വൈറ്റ് ബോർഡ് വർക്ക് ഷീറ്റ്

ആരംഭം

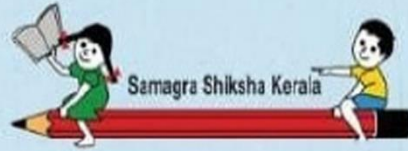
## സൗരയൂഥം

സൂര്യനിൽ നിന്നുള്ള അകലത്തിന്റെ അടിസ്ഥാനത്തിൽ കാണിച്ച ഗ്രഹങ്ങളിൽ ആദ്യത്തെ നാലെണ്ണത്തിന്റെ പേര് എഴുതുക.



- 1 ബുധൻ
- 2 ശുക്രൻ
- 3 ഭൂമി
- 4 ചൊവ്വ

Four empty rectangular boxes for labeling the planets, with red arrows pointing to them from the diagram above.



ജില്ലയുടെ പേര് : കോഴിക്കോട്

ബി അർ സി യുടെ പേര് : കുന്ദമ്മൽ

സ്റ്റാൻഡേർഡ് : 5

വിഷയം : സാമൂഹ്യശാസ്ത്രം

യൂണിറ്റ് : 5

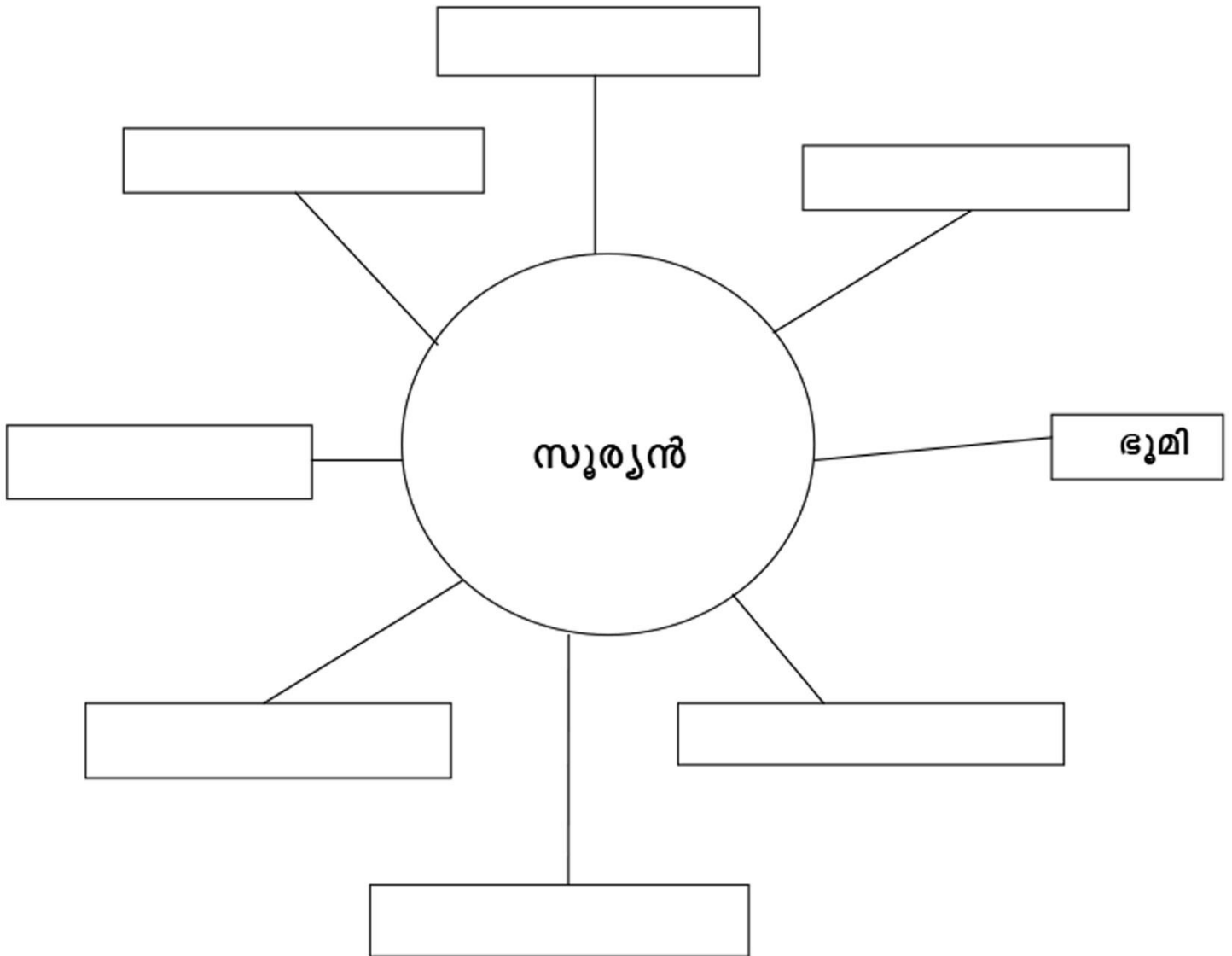
പാഠം : പ്രപഞ്ചം എന്ന മഹാത്സവം

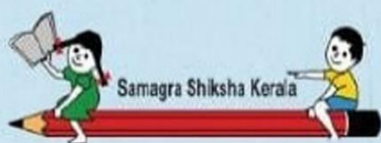
വർക്ക് ഷീറ്റ് നമ്പർ : 2

തുടർച്ച

# വൈറ്റ് ബോർഡ് വർക്ക് ഷീറ്റ്

സൂര്യനെ ചുറ്റുന്ന ഗ്രഹങ്ങളുടെ പേരെഴുതി പദസൂര്യൻ പൂർത്തിയാക്കുക





ജില്ലയുടെ പേര് : കോഴിക്കോട്  
ബി ആർ സി യുടെ പേര് : കുന്नुമ്മൽ

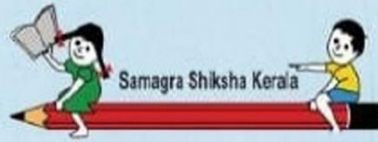
സ്റ്റാൻഡേർഡ് : 5  
വിഷയം : സാമൂഹ്യശാസ്ത്രം  
യൂണിറ്റ് : 5  
പാഠം : പ്രപഞ്ചം എന്ന മഹാത്മ്യം  
വർക്ക് ഷീറ്റ് നമ്പർ : 3

## വൈറ്റ് ബോർഡ് വർക്ക് ഷീറ്റ്

തുടർച്ച

ചേരുമ്പടി വരച്ച് ചേർക്കുക

1	ഭൂമിയുടെ ഉപഗ്രഹം	1	സൂര്യൻ
2	സൗരയൂഥത്തിന്റെ കേന്ദ്രം	2	ഭൂമി
3	സൗരയൂഥത്തിൽ ജീവൻ നിലനിൽക്കുന്നതായി കണ്ടെത്തിയ ഏകഗ്രഹം	3	ചന്ദ്രൻ
4	സ്വയം കത്തുന്ന ഭീമാകാരമായ ആകാശഗോളങ്ങൾ	4	വ്യാഴം
5	ഏറ്റവും വലിയ ഗ്രഹം	5	നക്ഷത്രങ്ങൾ



ജില്ലയുടെ പേര് : കോഴിക്കോട്  
 ബി ആർ സി യുടെ പേര് : കുഞ്ഞുമ്മൽ

സ്റ്റാൻഡേർഡ് : 5  
 വിഷയം : സാമൂഹ്യശാസ്ത്രം  
 യൂണിറ്റ് : 5  
 പാഠം : പ്രപഞ്ചം എന്ന മഹാത്മ്യം  
 വർക്ക് ഷീറ്റ് നമ്പർ : 4

**വൈറ്റ് ബോർഡ് വർക്ക് ഷീറ്റ്**

**തുടർച്ച**

സൂര്യനിൽ നിന്നുള്ള അകലത്തിന്റെ അടിസ്ഥാനത്തിൽ ഗ്രഹങ്ങളെ ‘ എ ’ കോളത്തിൽ നിന്ന് ‘ ബി ’ കോളത്തിലേക്ക് മാറ്റി ക്രമത്തിൽ എഴുതുക

എ	ബി
1. ബുധൻ	•
2. വ്യാഴം	•
3. ഭൂമി	•
4. ശുക്രൻ	•
5. ചൊവ്വ	•
6. യുറാനസ്	•
7. ശനി	•
8. നെപ്റ്റ്യൂൺ	•



Samagra Shiksha Kerala

ജില്ലയുടെ പേര് : കോഴിക്കോട്  
ബി.ആർ.സി യുടെ പേര് : കുറുനുമ്മൽ

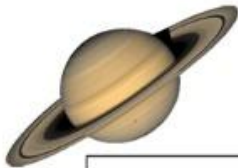
സ്റ്റാൻഡോർഡ് : 5  
വിഷയം : സാമൂഹ്യ ശാസ്ത്രം  
യൂണിറ്റ് : 5  
പാഠം : പ്രപഞ്ചം എന്ന മഹാത്മ്യം  
വർക്ക് ഷീറ്റ് നമ്പർ : 5

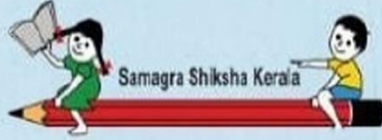
# വൈറ്റ് ബോർഡ് വർക്ക് ഷീറ്റ്

തുടർച്ച

## Worksheet - 5

ഗ്രഹങ്ങളുടെ പേര് എഴുതിച്ചേർക്കുക.





ജില്ലയുടെ പേര് : കോഴിക്കോട്  
 ബി ആർ സി യുടെ പേര് : കുന്नुമ്മൽ

സ്റ്റാൻഡേർഡ് : 5  
 വിഷയം : സാമൂഹ്യശാസ്ത്രം  
 യൂണിറ്റ് : 5  
 പാഠം : പ്രപഞ്ചം എന്ന മഹാത്മ്യം  
 വർക്ക് ഷീറ്റ് നമ്പർ : 6

തുടർച്ച

**വൈറ്റ് ബോർഡ് വർക്ക് ഷീറ്റ്**

ബോക്സിൽ നിന്നും ശരിയായത് ✓ ചെയ്യുക..

- സൗരയൂഥത്തിന്റെ കേന്ദ്രം സൂര്യൻ , ചന്ദ്രൻ
- ഭൂമിയുടെ ഉപഗ്രഹം ചന്ദ്രൻ , ബുധൻ
- ഏറ്റവും വലിയ ഗ്രഹം ഭൂമി, വ്യാഴം
- ഏറ്റവും ചെറിയ ഗ്രഹം ശനി, ബുധൻ
- നീലനിറത്തിൽ കാണുന്ന ഗ്രഹം ഭൂമി, വ്യാഴം
- ചുറ്റും വലയങ്ങളുള്ള ഗ്രഹം ശനി, ചൊവ്വ
- ഏറ്റവും തിളക്കമുള്ള ഗ്രഹം ശനി, ശുക്രൻ



Samagra Shiksha Kerala

ജില്ലയുടെ പേര് : കോഴിക്കോട്  
ബി.ആർ.സി യുടെ പേര് : കുറുനുമ്മൽ

സ്റ്റാൻഡോർഡ് : 5  
വിഷയം സാമൂഹ്യശാസ്ത്രം  
യൂണിറ്റ് : 5  
പാഠം പ്രപഞ്ചം എന്ന  
മഹാത്ഭുതം  
വർക്ക് ഷീറ്റ് നമ്പർ : 7

# വൈറ്റ് ബോർഡ് വർക്ക് ഷീറ്റ്

തുടർച്ച

## സൗരയൂഥം

അയൽപക്കക്കാർ ആരെല്ലാം ?



ബുധൻ



യുറാനസ്

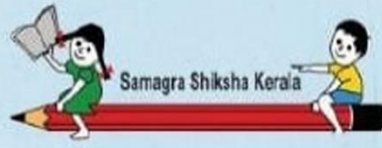


വ്യാഴം



ഭൂമി





ജില്ലയുടെ പേര് : കോഴിക്കോട്  
 ബി ആർ സി യുടെ പേര് : കുഞ്ഞമ്മൽ

സ്റ്റാൻഡേർഡ് : 5  
 വിഷയം : സാമൂഹ്യശാസ്ത്രം  
 യൂണിറ്റ് : 5  
 പാഠം : പ്രപഞ്ചം എന്ന മഹാത്മ്യം  
 വർക്ക് ഷീറ്റ് നമ്പർ : 8

**വൈറ്റ് ബോർഡ് വർക്ക് ഷീറ്റ്**

**തുടർച്ച**

രക്ഷിതാക്കളുടെ സഹായത്തോടെ അനുയോജ്യമായത് വരച്ച് ചേർക്കുക.

എ	ബി
<p>ചൊവ്വയുടേയും വ്യാഴത്തിന്റേയും ഇടയിലായി സൂര്യനെ ചുറ്റുന്ന പാറക്കഷണങ്ങളാണ്</p>	<p>വാൽനക്ഷത്രങ്ങൾ</p>
<p>സൗരയൂഥത്തിൽ അപൂർവ്വമായി എത്തുന്ന വിരുന്നുകാർ</p>	<p>ഉൽക്കകൾ</p>
<p>ബഹിരാകാശത്തു നിന്ന് ഭൂമിയുടെ അന്തരീക്ഷത്തിലേക്ക് കടക്കുന്ന, പല വലിപ്പത്തിലുള്ള പാറക്കഷണങ്ങളാണ്</p>	<p>ക്ഷുദ്രഗ്രഹങ്ങൾ</p>





Samagra Shiksha Kerala

ജില്ലയുടെ പേര് : കോഴിക്കോട്  
ബി.ആർ.സി യുടെ പേര് : കുറുനുമ്മൽ

സ്റ്റാൻഡോർഡ് : 5  
വിഷയം : സാമൂഹ്യ ശാസ്ത്രം  
യൂണിറ്റ് : 5  
പാഠം : പ്രപഞ്ചം എന്ന മഹാത്മ്യം  
വർക്ക് ഷീറ്റ് നമ്പർ : 9

അവസാനം

# വൈറ്റ് ബോർഡ് വർക്ക് ഷീറ്റ്

## WORKSHEET - 9

**ചിത്രത്തിന് അനുയോജ്യമായത് വരഞ്ഞ് യോജിപ്പിക്കുക.**

	എ		ബി
1			ഉൽക്കാശില
2			ക്ഷുദ്ര ഗ്രഹമായ 'ഐഡ'
3			ഹാലിയുടെ വാൽനക്ഷത്രം